



पी.एस.बी.

**PUNJAB & SIND BANK**

(A Govt. of India Undertaking)

सूचना पुस्तिका

MMGS-II में क्रेडिट मैनेजर की भर्ती के लिए ऑनलाइन परीक्षा

(परीक्षा की तिथि: 28.12.2025)

जिस ऑनलाइन परीक्षा में आप बैठ रहे हैं उससे संबंधित विभिन्न पहलुओं तथा संबंधित मामलों के बारे में महत्वपूर्ण अनुदेश इस पुस्तिका में दिए गए हैं। **उत्तर ऑनलाइन दर्शाने होंगे अतः आप उत्तर दर्शाने के अनुदेशों को ध्यानपूर्वक पढ़ें।** आपको सलाह दी जाती है कि इस पुस्तिका को ध्यानपूर्वक पढ़ें क्योंकि यह आपको परीक्षा की तैयारी करने के लिए सहायता करेगी।

ऑनलाइन परीक्षा में बैठने से पूर्व आपको पूर्ण रूप से सुनिश्चित कर लेना चाहिए कि आप विज्ञापन में निर्धारित पात्रता के मानदंडों को सभी प्रकार से पूरा करते हैं।

कृपया नोट करें कि यह एक प्रतियोगितात्मक परीक्षा है और इसमें उत्तीर्ण होना ही पर्याप्त नहीं। आगे की चयन प्रक्रिया के लिए पात्रता प्राप्त करने के लिए आपको मेरिट सूची में उच्च स्थान प्राप्त करना होगा। अतः परीक्षा के लिए आप पूरी मेहनत करें।

### ऑनलाइन परीक्षा

ऑनलाइन परीक्षा में निम्नलिखित वस्तुनिष्ठ प्रश्नावलियां होंगी।

#### परीक्षा का स्वरूप

क्र.सं.	प्रश्नावली का नाम	प्रश्नों की संख्या	अधिकतम अंक	माध्यम	अवधि
1	अंग्रेजी भाषा	20	20	अंग्रेजी	15 मिनट
2	सामान्य सचेतता	20	20	अंग्रेजी और हिन्दी	30 मिनट
3	व्यावसायिक ज्ञान	60	60	अंग्रेजी और हिन्दी	60 मिनट
	<b>कुल</b>	<b>100</b>	<b>100</b>		<b>105 मिनट</b>

- उपरोक्त परीक्षा अंग्रेजी भाषा के प्रश्नों के अतिरिक्त सभी प्रश्न द्विभाषी, अर्थात्, अंग्रेजी और हिंदी में उपलब्ध होंगे। सभी प्रश्न पाँच विकल्पों के साथ वस्तुनिष्ठ प्रकार के होंगे।
- गलत उत्तरों के लिए कोई दंड नहीं होगा।
- प्रत्येक अनुभाग में न्यूनतम अर्हक अंक/अंकों का प्रतिशत अनारक्षित एवं ईडब्ल्यूएस श्रेणी के लिए 40% तथा आरक्षित श्रेणियों के लिए 35% होगा। हालांकि, बैंक अपने विवेक के अनुसार लिखित परीक्षा के लिए न्यूनतम योग्यता मानदंडों को बदलने का अधिकार सुरक्षित रखता है।
- उम्मीदवारों को प्रत्येक परीक्षा/अनुभाग में न्यूनतम अंक और ऑनलाइन परीक्षा में कुल मिलाकर न्यूनतम अंक प्राप्त करना आवश्यक है ताकि उन्हें आगे की चयन प्रक्रिया में भाग लेने के लिए चुना जा सके।
- आगे की चयन प्रक्रिया में भाग लेने के लिए उम्मीदवारों की सूची तैयार करने और रैंक सूची बनाने के लिए केवल व्यावसायिक ज्ञान के अंकों को ही ध्यान में रखा जाएगा। साक्षात्कार के लिए अंतिम मेरिट सूची तैयार करने में अंग्रेजी भाषा और सामान्य ज्ञान में प्राप्त अंकों को माना नहीं किया जाएगा।

### नमूना प्रश्न

कृपया नोट करें कि इस पुस्तिका में दिए गए प्रश्न केवल उदाहरण हैं सर्वांगपूर्ण नहीं हैं। वास्तविक परीक्षा में प्रश्न अधिक कठिन या अलग प्रकार के भी हो सकते हैं, जिनका कि यहाँ वर्णन नहीं किया गया हो।

### अंग्रेजी भाषा

**Q.1.** Read the sentence to find out whether there is any grammatical or idiomatic error in it. The error, if any, will be in one part of the sentence. That part is the answer. If there is no error, the answer is 'No error'. (Ignore the errors of punctuation, if any).

The regaining of freedom / as we well know has given rise for / many dormant issues /

(1)

(2)

(3)

and conflicts in our society.

No error

(4)

(5)

**Q.2-3.Directions :** In each of the following questions, select from amongst the five alternatives, the word most opposite in meaning of the word given in capitals.

**Q.2. LIVELY**

(1) simple

(2) weak

(3) dull

(4) angry

(5) moron

**Q.3. INADVERTENT**

(1) adequate

(2) available

(3) sluggish

(4) negligent

(5) intentional

**Q.4.** Pick out from the words given below this sentence the word which would complete the sentence correctly and meaningfully.

He wants me to look \_\_\_\_\_ his garden during his absence.

(1) at

(2) over

(3) after

(4) into

(5) from

**Direction :** In each of the following questions, select from amongst the five alternatives, the word nearest in meaning to the word given in capitals.

**Q.5. LETHAL**

(1) light

(2) dangerous

(3) deadly

(4) cruel

(5) thoughtless

**Q.6. CENTENARY**

(1) a guard

(2) a hundred years

(3) a very old man

(4) a hundred runs

(5) a hundredth anniversary

### सामान्य सचेतता

**प्र.1.** RBI में अक्षर I निम्नांकित में से किसके लिए प्रयुक्त होता है ?

(1) India

(2) International

(3) Insurance

(4) Income

(5) Institute

**प्र.2.** निम्नलिखित में से वह कौन सा राज्य है जिसमें गरिबी रेखा के नीचे रहनेवाले लोगों की संख्या अधिकतम हैं ?

(1) बिहार

(2) आंध्र प्रदेश

(3) उत्तर प्रदेश

(4) राजस्थान

(5) उडिसा

**प्र.3.** OSCAR पुरस्कार, निम्नलिखित में से किस क्षेत्र में सर्वश्रेष्ठ प्रदर्शन के लिये दिया जाता है ?

(1) फिल्म

(2) साहित्य

(3) खेल

(4) विज्ञान

(5) समाज सेवा

**प्र.4.** मौद्रिक नीति का संबंध \_\_\_\_\_ से है।

(1) मुद्रा की आपूर्ति में परिवर्तन

(2) वित्तिय लिखितों के क्रय-विक्रय

(3) रोजगार घटाने होने

(4) मुद्रा की आपूर्ति में परिवर्तन और रोजगार घटाने होने

(5) दिए गए विकल्पों को छोड़कर अन्य

**प्र.5.** IRDA में अक्षर I निम्नांकित में से किसके लिए प्रयुक्त होता है ?

(1) Indian

(2) International

(3) Insurance

(4) Income

(5) Institute


### व्यावसायिक ज्ञान


संबंधित विषय के प्रश्न, विशेषज्ञता के क्षेत्र से संबंधित होंगे।


#### ऑन-लाईन परीक्षा पैटर्न का विवरण


1. परीक्षा की कुल अवधि 105 मिनट है। [प्रतिपूरक समय के लिए पात्र निःशक्त उम्मीदवारों हेतु परीक्षा समय के प्रत्येक 60 मिनटों (1 घंटे) के लिए 20 मिनट का अतिरिक्त समय दिया जायेगा।]


2. सर्वर पर घड़ी लगाई गई है तथा आपकी स्क्रीन के दाहिने कोने में शीर्ष पर काउंटडाउन टाइमर में आपके लिए परीक्षा समाप्त करने के लिए शेष समय प्रदर्शित होगा। परीक्षा समय समाप्त होने पर, आपको अपनी परीक्षा बंद या जमा करने की जरूरत नहीं है। यह स्वतः बंद या जमा हो जाएगी।
3. स्क्रीन के दाहिने कोने पर प्रश्न पैलेट, प्रत्येक प्रश्न के लिए निम्न में से कोई एक स्थिति प्रकट करता है :

 आप अभी तक प्रश्न पर नहीं गए हैं।



 आपने प्रश्न का उत्तर नहीं दिया है।

 आप प्रश्न का उत्तर दे चुके हैं।

 आपने प्रश्न का उत्तर नहीं दिया है पर प्रश्न को पुनर्विचार के लिए चिह्नित किया है।

 प्रश्न जिसका उत्तर दिया गया है और समीक्षा के लिए भी चिह्नित है, उसका मूल्यांकन किया जायेगा।

पुनर्विचार के लिए चिह्नित (Marked for Review) स्थिति सामान्यतः अनुस्मारक के रूप में कार्य करती है जिसे आपने प्रश्न को दुबारा देखने के लिए सेट किया है। यदि आपने किसी प्रश्न के लिए उत्तर चुना है जिसे पुनर्विचार के लिए चिह्नित किया है, तब मूल्यांकन में उस उत्तर पर विचार किया जाएगा।

4. आप प्रश्न पैलेट को छुपाने के लिए, ">" चिन्ह पर क्लिक कर सकते हैं, जो प्रश्न पैलेट के बाईं ओर दिखाई देता है, जिससे प्रश्न विंडो सामने आ जाएगा। प्रश्न पैलेट को फिर से देखने के लिए, "<" चिन्ह पर क्लिक कीजिए जो प्रश्न विंडो के दाईं ओर दिखाई देता है।
5. सम्पूर्ण प्रश्नपत्र की भाषा को परिवर्तित करने के लिए आप को अपने स्क्रीन के ऊपरी दाहिने सिरे पर स्थित प्रोफाइल इमेज पर क्लिक करना होगा। प्रोफाइल इमेज को क्लिक करने पर आपको प्रश्न के अंतर्वस्तु को इच्छित भाषा में परिवर्तित करने के लिए ड्राप-डाउन मिलेगा।
6. आपको अपने स्क्रीन के निचले हिस्से को स्क्रॉलिंग के बिना नेविगेट करने के लिए  और ऊपरी हिस्से को नेविगेट करने के लिए  पर क्लिक करना होगा।

#### **किसी प्रश्न पर जाना :**

7. उत्तर देने हेतु कोई प्रश्न चुनने के लिए, आप निम्न में से कोई एक कार्य कर सकते हैं :
  - a. स्क्रीन के दायीं ओर प्रश्न पैलेट में प्रश्न पर सीधे जाने के लिए प्रश्न संख्या पर क्लिक करें। ध्यान दें कि इस विकल्प का प्रयोग करने से मौजूदा प्रश्न के लिए आपका उत्तर सुरक्षित नहीं होता है।
  - b. वर्तमान प्रश्न का उत्तर सुरक्षित करने के लिए और क्रम में अगले प्रश्न पर जाने के लिए **Save & Next** पर क्लिक करें।
  - c. वर्तमान प्रश्न का उत्तर सुरक्षित करने के लिए, पुनर्विचार के लिए चिह्नित करने और क्रम में अगले प्रश्न पर जाने के लिए **Mark for Review & Next** पर क्लिक करें।

#### **प्रश्नों का उत्तर देना :**

8. बहुविकल्प प्रकार प्रश्न के लिए
  - a. अपना उत्तर चुनने के लिए, विकल्प के बटनों में से किसी एक पर क्लिक करें।
  - b. चयनित उत्तर को अचयनित करने के लिए, चयनित विकल्प पर दुबारा क्लिक करें या **Clear Response** बटन पर क्लिक करें।
  - c. अपना उत्तर बदलने के लिए, अन्य वांछित विकल्प बटन पर क्लिक करें।
  - d. अपना उत्तर सुरक्षित करने के लिए, आपको **Save & Next** पर क्लिक करना जरूरी है।
  - e. किसी प्रश्न को पुनर्विचार के लिए चिह्नित करने हेतु **Mark for Review & Next** बटन पर क्लिक करें। यदि किसी प्रश्न के लिए उत्तर चुना हो जो कि पुनर्विचार के लिए चिह्नित किया गया है, तब अंतिम मूल्यांकन में उस उत्तर पर विचार किया जाएगा।

9. किसी प्रश्न का उत्तर बदलने के लिए, पहले प्रश्न का चयन करें, फिर नए उत्तर विकल्प पर क्लिक करने के बाद **Save & Next** बटन पर क्लिक करें।
10. उत्तर देने के बाद जो प्रश्न सुरक्षित हैं या पुनर्विचार के लिए चिह्नित हैं, सिर्फ उन पर ही मूल्यांकन के लिए विचार किया जाएगा।

#### **अनुभागों द्वारा प्रश्न पर जाना :**

11. इस प्रश्नपत्र में स्क्रीन के शीर्ष बार पर अनुभाग (Sections) प्रदर्शित हैं। आप वर्तमान में जिस अनुभाग का उत्तर दे रहे हैं, वह अनुभाग हाइलाइट होगा।
12. परीक्षार्थी संबंधित सेक्शन की समीक्षा को लीजेन्ड के भाग के रूप में देख सकते हैं जो हर एक सेक्शन में प्रश्न पॉलेट के ऊपर दिखाई देता है।

#### **परीक्षा सबमिट करना :**

13. परीक्षा की समय की समाप्ति के बाद, उम्मीदवार ना ही किसी भी प्रश्न का उत्तर दे पाएंगे और ना ही अपने उत्तर जांच पाएंगे। उम्मीदवार ने 'सबमिट' बटन क्लिक नहीं किया होगा तब भी कंप्यूटर सिस्टम द्वारा उसके उत्तर स्वतः सेव कर लिए जाएंगे।
14. कृपया नोट करें :-
  - (a) परीक्षा का पूर्ण समय समाप्त होने तक उम्मीदवारों को "फाइनली सबमिट" करने नहीं दिया जाएगा।
  - (b) एक बार परीक्षा शुरू हो जाने पर किसी भी परिस्थिति में कोई उम्मीदवार की-बोर्ड की किसी भी बटन पर क्लिक नहीं करेगा क्योंकि इससे परीक्षा लॉक हो जाएगी।

#### **सामान्य निर्देश**

- (1) कृपया बुलावा पत्र में तारीख, रिपोर्टिंग समय और परीक्षा स्थल का पता नोट करें।
- (2) परीक्षा स्थल की पुष्टि करने के लिए परीक्षा से एक दिन पहले आप परीक्षा स्थल जाकर देख सकते हैं ताकि परीक्षा के दिन आप समय पर रिपोर्ट कर सकें। देर से आने वालों को अनुमति नहीं दी जाएगी।
- (3) आपका हाल ही का पासपोर्ट आकार का फोटोग्राफ चिपकाकर बुलावा पत्र अपने साथ परीक्षा स्थल पर लाया जाना चाहिए। (वही फोटो चिपकायें, जिसे आवेदन करते समय अपलोड किया गया था।)
- (4) परीक्षा स्थल पर टेस्ट एडमिनिस्ट्रेटर और बैंक प्रतिनिधि के निर्देशों का आपको निष्ठापूर्वक पालन करना चाहिए। आप निर्देशों का उल्लंघन करेंगे तो आपको अयोग्य ठहराया जाएगा और परीक्षा स्थल छोड़कर जाने के लिए कहा जाएगा।
- (5) परीक्षा के दौरान किताबों, नोटबुकों या लिखे नोट्स, सेल फोन (कैमेरा सहित या रहित) या अन्य किसी इलेक्ट्रॉनिक साधन के प्रयोग की अनुमति नहीं दी जाएगी।
- (6) आपके अपने फोटोग्राफ बुलावे-पत्र पर चिपका कर इसे साथ (वर्तमान में वैध) फोटो पहचान के प्रमाण की एक फोटो कॉपी स्टेपल करें और उसकी एक फोटोकॉपी साथ लाएं - यह अनिवार्य है। कृपया बुलावा-पत्र तथा पहचान के प्रमाणपत्र की फोटो कापी स्टेपल करके परीक्षा के अंत में नामांकित ड्राप बाक्स में डाल दें। वर्तमान में वैध फोटो पहचान प्रमाण हैं - PAN कार्ड/पासपोर्ट/स्थायी ड्राइविंग लाइसेंस/फोटोग्राफ सहित मतदाता कार्ड/बैंक पासबुक फोटोग्राफ के साथ/राजपत्रित अधिकारी या जन प्रतिनिधि द्वारा जारी फोटो पहचान के प्रमाण (आधिकारिक लैटर हेड पर) / मान्यता प्राप्त महाविद्यालयों या विश्वविद्यालयों द्वारा जारी हाल ही का वैध पहचान पत्र/फोटोग्राफ युक्त आधार कार्ड/ई-आधार कार्ड/कर्मचारी ID। **कृपया नोट करें - राशन कार्ड और लर्नर ड्राइविंग लाइसेंस को वैध पहचान-प्रमाण के रूप में स्वीकार नहीं किया जाएगा।** कृपया ध्यान दें कि बुलावा पत्र पर लिखा गया आपका नाम फोटो पहचान प्रमाण पर दिखते नाम के बिल्कुल अनुरूप होना चाहिए। महिला उम्मीदवार जिन्होंने शादी के पश्चात अपने पहले/अंतिम/बीच के नाम में परिवर्तन किया हो वे इस पक्ष का विशेष ध्यान दें। उन उम्मीदवारों के मामले में जिन्होंने अपना नाम बदल लिया है, यदि वे राजपत्रित अधिसूचना/अपना विवाह प्रमाण पत्र/शपथपत्र प्रस्तुत करते हैं तो ही उन्हें अनुमत किया जाएगा। पहचान पत्र परीक्षा वाले दिन वैध होना चाहिये।
- (7) जब तक आपको अनुमति न मिले तब तक अपनी सीट मत छोड़िये।

- (8) यात्रा भत्ता नहीं दिया जाएगा। परीक्षा के संबंध में यात्रा भत्ता या अन्य खर्च नहीं दिए जाएंगे।
- (9) बैंक सही और गलत उत्तरों की समानता की पद्धति का पता लगाने के लिये व्यक्तिशः उम्मीदवारों के साथ अन्य उम्मीदवारों के प्रत्युत्तरों (उत्तरों) का विश्लेषण करेगा। इस संबंध में यदि बैंक द्वारा अपनाई गई प्रक्रिया में यह पता चलता/निष्कर्ष निकलता है कि प्रत्युत्तरों को परस्पर बांटा गया है और प्राप्त स्कोर वास्तविक/वैध नहीं हैं, बैंक के पास बगैर सूचना दिये संबंधित उम्मीदवारों की उम्मीदवारी को निरस्त करने का अधिकार सुरक्षित है और ऐसे उम्मीदवारों के परिणाम को रोक लिया जायेगा (अयोग्य करार दे दिया जायेगा)। इस संबंध में किसी भी आपत्ति पर विचार नहीं किया जायेगा।
- (10) आपको अपने साथ एक बाल-पाइंट पेन और नीला इंक स्टाम्प पैड लाना चाहिए। परीक्षा के अंत में अपने उत्तर सबमिट करने से पहले जिन प्रश्नों को आप रिव्यू करना चाहते हैं उनके प्रश्न नंबर लिखने या रफ वर्क करने के लिए आपको कागज का एक पन्ना दिया जाएगा। परीक्षा पूरी होने के बाद स्थल छोड़ने से पहले आपको कागज का यह पन्ना जमा करें। आपको रफ पन्ने पर अपना पंजीकरण नंबर, नाम, रोल नंबर और परीक्षा की तारीख लिखनी होगी।
- (11) परीक्षा के प्रशासन में कुछ एक समस्या होने की संभावना से इंकार नहीं किया जा सकता, जो कि परीक्षा संचालन और/अथवा सृजित करने की कठिनाई के तौर में सामने आ सकती है। ऐसी स्थिति में इन समस्याओं के समाधान का पूरा प्रयास किया जायेगा, जिसमें उम्मीदवारों के मूवमेंट, परीक्षा में विलम्ब होना शामिल है। पुनः परीक्षा का आयोजन स्पष्ट रूप से बैंक के विवेक पर निर्भर है। परीक्षा संचालन की विलम्बित प्रक्रिया में उम्मीदवारों के मूव करने की इच्छा नहीं होने अथवा भाग लेने की इच्छा नहीं होने पर उन्हें प्रक्रिया से सरसरी तौर पर निरस्त कर दिया जायेगा।
- (12) परीक्षा की सामग्री या उसकी किसी अन्य जानकारी, पूर्णतया या अंशतः को प्रकट करने, प्रकाशित करने, पुनः प्रस्तुत करने, ट्रांसमिट करने, स्टोर करने या उसके ट्रांसमिशन और स्टोरेज को सुगम बनाने वाले या परीक्षा कक्ष में दिए गए कागज-पत्र को ले जाने वाले या परीक्षा सामग्री के अनधिकृत कब्जाधारी पर अभियोग चलाया जा सकता है।
- (13) उम्मीदवार द्वारा चयन प्रक्रिया के किसी भी चरण में गलत सूचना उपलब्ध कराये जाने और/अथवा प्रक्रिया के उल्लंघन की घटनाओं का पता चलने पर उम्मीदवार को चयन प्रक्रिया के अयोग्य ठहरा दिया जायेगा और उसे भविष्य में किसी भी बैंक भर्ती प्रक्रिया में उपस्थित होने की अनुमति नहीं दी जायेगी। यदि ऐसी घटनाओं के बारे में वर्तमान चयन प्रक्रिया के दौरान पता नहीं चलता है परंतु बाद में इनका पता चलता है तो ऐसी अयोग्यता पिछली तिथि से प्रभावी होगी।
- (14) शारीरिक रूप से चुनौतीग्रस्त अभ्यर्थी, जो कि परीक्षालेखक (स्क्राइब) का उपयोग करने के पात्र हैं और उपयोग करना चाहते हैं, उन्हें एक घोषणा फॉर्म (स्क्राइब घोषणा फॉर्म) जमा करना होगा जिसे बैंक की अधिकृत वेबसाइट से डाउनलोड किया जा सकता है।
- (15) जिन उम्मीदवारों ने स्क्राइब सुविधा का विकल्प चुना है, उन्हें वही स्क्राइब अपने साथ लाना सुनिश्चित करना होगा जिसका विवरण आवेदन पत्र में दिया गया है।
- (16) यदि उम्मीदवारों के साथ आवेदन में घोषित के अलावा कोई अन्य स्क्राइब आता है, तो उन्हें परीक्षा के लिए अनुमति नहीं दी जाएगी और उनकी उम्मीदवारी रद्द कर दी जाएगी।
- (17) उम्मीदवारों को सलाह दी जाती है कि वे "The Public Examinations (Prevention of Unfair Means) Act, 2024". पर ध्यान दें।
- (18) निम्न वस्तुएं परीक्षा कक्ष (लैब) के भीतर अनुमत नहीं होंगी :-  
कोई भी स्टेशनरी आइटम जैसे पाठ्य सामग्री (मुद्रित या लिखित), कागज के टुकड़े ज्यामेट्री/पेंसिल बॉक्स, प्लास्टिक पाउच, कैलकुलेटर, स्केल, राइटिंग पैड, पेन ड्राइव, लॉग टेबल, इलेक्ट्रॉनिक पेन/स्कैनर। कोई भी संचार उपकरण जैसे ब्लूटूथ, ईयरफोन, माइक्रोफोन, पेजर, हेल्थ बैंड आदि। अन्य वस्तुएं जैसे गॉगल्स, हैंडबैग, हेयर-पिन, हेयर-बैंड, बेल्ट, टोपी, कोई भी घड़ी/हाथ-घड़ी, कैमरा, धातु की कोई भी वस्तु, खुली हुई या पैक की गई कोई भी खाद्य सामग्री, पानी की बोतल (केवल पारदर्शी बोतल लानी चाहिए)। ऐसी कोई भी अन्य वस्तु, जिसका इस्तेमाल मोबाइल फोन कैमरा, ब्लूटूथ उपकरणों आदि जैसे संचार उपकरणों को छिपाने के लिए अनुचित साधनों हेतु किया जा सके। जो उम्मीदवार नकल करते अथवा सहायता करते या सहायता लेते पाया जाएगा उसे अयोग्य घोषित कर दिया जायेगा।

आपको आभूषण जैसे अंगूठी, बालियां, नोज़-पिन, चेन/नेकलेस, पेंडेंट, बैज, ब्रोच आदि न पहनने की सलाह दी जाती है।

- (19) ऑनलाइन आवेदन जमा करते समय अभ्यर्थियों को ऐसी जानकारी नहीं देनी है जो गलत हो, जिसके साथ छेड़छाड़ की गई हो, जो बनाया गया हो तथा उन्हें किसी भी महत्वपूर्ण जानकारी को छुपाना नहीं है। परीक्षा के समय या बाद की चयन प्रक्रिया में यदि किसी अभ्यर्थी को -
- (i) अनुचित साधनों का प्रयोग करने या (ii) गलत तरीके से किसी अन्य की परीक्षा देने या गलत तरीके से अपनी परीक्षा किसी अन्य से दिलवाने या (iii) परीक्षा हॉल में दुर्यवहार करने या किसी भी उद्देश्य से किसी भी रूप में या किसी भी मौखिक या लिखित, इलेक्ट्रॉनिक या यांत्रिक साधनों द्वारा परीक्षा(ओं) की विषय-वस्तु या उसमें दी गई किसी आंशिक या पूर्ण जानकारी के वितरण व उसे रखने को सुलभ बनाने या उसे प्रकट करने, प्रकाशित करने, निर्मित करने, वितरित करने रखने, या (iv) उसकी अभ्यर्थिता से जुड़े किसी अनियमित या अनुचित साधन का आश्रय लेने, या (v) अनुचित साधनों द्वारा अपनी अभ्यर्थिता हेतु मदद लेने, या (vi) परीक्षा हॉल में मोबाइल फोन या वैसा ही कोई इलेक्ट्रॉनिक सम्प्रेषण यंत्र रखने, का दोषी पाया जाता है तो ऐसा अभ्यर्थी, खुद को देय आपराधिक कार्रवाई हेतु प्रस्तुत करने के साथ-साथ निम्नलिखित का भागी होगा :
  - उस परीक्षा से अपात्र किए जाने हेतु जिसमें वह एक अभ्यर्थी है
  - बैंक द्वारा कराई जानेवाली किसी भी परीक्षा से या तो स्थायी रूप से या किसी निश्चित अवधि हेतु निषिद्ध किए जाने
- (20) अभ्यर्थी, प्रत्येक अभ्यर्थी डेस्क पर रखी रफ शीट का इस्तेमाल करेंगे। आपके द्वारा उपयोग की जाने वाली प्रत्येक रफ शीट पर आपको अपना रोल नंबर, पंजीकरण संख्या, नाम और परीक्षा की तारीख लिखनी होगी।
- (21) लैब/केंद्र छोड़ने से पहले अभ्यर्थियों को निम्न दस्तावेज जमा करने होंगे:
- बुलावा पत्र
  - फोटो पहचान पत्र की फोटोकॉपी
  - रफ शीट
  - स्क्राइब घोषणा पत्र (अगर लागू हो)
- (22) परीक्षार्थियों को व्यवस्थित ढंग से अर्थात एक बार में एक परीक्षार्थी को, बाहर निकलने की अनुमति दी जाएगी। कृपया परीक्षा निरीक्षक से अनुदेश की प्रतीक्षा करें और जब तक सूचित न किया जाए, अपनी सीट से न उठें।

#### बायोमेट्रिक और IRIS स्कैन

परीक्षा स्थल पर बायोमेट्रिक डेटा (दाएं अंगूठे का निशान), IRIS और फोटोग्राफ लिया जाएगा। कैप्चर किए गए फोटो का मिलान अभ्यर्थी द्वारा आवेदन में अपलोड फोटो से किया जाएगा। आपको अपनी शकल आपके द्वारा अपलोड फोटो से बिल्कुल नहीं बदलनी चाहिए।

पंजीकरण के समय बायोमेट्रिक डेटा (दाएं अंगूठे का निशान) और IRIS कैप्चर किया जाएगा और इस भर्ती प्रक्रिया के बाद के चरण में सत्यापन किया जाएगा। बायोमेट्रिक डेटा और IRIS डाटा सत्यापन की स्थिति (मिलान होता है या नहीं) के लिए इससे संबंधित अधिकारी का निर्णय अंतिम तथा अभ्यर्थी पर बाध्यकारी होगा। किसी भी अवसर पर IRIS स्कैनिंग /सत्यापन की प्रक्रिया में भाग लेने से मना करने पर उम्मीदवारी रद्द हो सकती है। इस संबंध में कृपया निम्नलिखित को नोट करें :

##### • IRIS कैप्चर के लिए:

(क) सभी अभ्यर्थियों की 'बाईं आँख (IRIS)' कैप्चर की जाएगी।

(ख) IRIS की कैप्चरिंग के समय अभ्यर्थी को कांटैक्ट लेंस तथा चश्मा हटाना होगा। अभ्यर्थियों को चाहिए कि वे कांटैक्ट लेंस पहनने से बचें तथा वरीयतः चश्मा पहनें।

##### • बायोमेट्रिक कैप्चर के लिए:

(क) यदि उंगलियों पर कोई परत हो (स्याही/मेहंदी/रंग आदि लगी हुई) तो उन्हें धोना सुनिश्चित करें ताकि परीक्षा की तिथि से पहले उन पर लगी परत उतर जाए।

(ख) यदि उंगलियां मैली या धूलभरी हों तो अंगूठे के निशान के (बायोमेट्रिक) लिए जाने से पहले उन्हें धोकर सुखा लेना सुनिश्चित करें।

(ग) सुनिश्चित करें कि दोनों हाथों की उंगलियां सूखी हों। यदि उंगलियां नम हों तो प्रत्येक उंगली पोंछकर उसे सुखा लें।

(घ) यदि कैप्चर किया जाने वाला दायां अंगूठा चोटिल/क्षतिग्रस्त हो तो तुरंत परीक्षा केंद्र में संबंधित प्राधिकारी को सूचित करें। (इन बिन्दुओं में से किसी का भी पालन न करने पर परीक्षा में शामिल होने से वंचित रखा जाएगा।)

VI अभ्यर्थियों का फोटोग्राफ कैप्चर और दाएं अंगूठे का बायोमेट्रिक कैप्चर किया जाएगा।

आपको शुभकामनाएं